

ЗАЯВА
щодо встановлення тарифів

Комунальне підприємство «Добробут» Зарічненської селищної ради

(повне найменування, місцезнаходження суб'єкта господарювання)

Ліцензія на централізоване водопостачання та водовідведення Серія АВ № 613942 від
23.10.2012 року, та дозвіл на спеціальне водокористування від 06.05.2019р. №273/РВ/49д-19

(назва, серія, номер та дата видачі ліцензії та дозволу суб'єкта господарювання)

Прошу розглянути заяву та додані до неї матеріали щодо встановлення тарифів з:
централізованого водопостачання та централізованого водовідведення

(вид ліцензованої діяльності)

з метою недопущення збитковості підприємства та погіршення якості надання послуг в зв'язку із зміною базових показників діючого тарифу в бік збільшення з незалежних від ліцензіата причин, а саме: збільшення вартості електричної енергії та збільшення розміру мінімальної заробітної плати з 01.01.2021 року, - згідно Порядку формування тарифів на централізоване водопостачання та водовідведення, затвердженого Постановою КМУ від 01.06.2011 року № 869 «Про забезпечення єдиного підходу до формування тарифів на житлово-комунальні послуги» та відповідно до статті 31 Закону України «Про житлово-комунальні послуги» .

Заява та документи, що додаються до неї, містять достовірну інформацію.

До заяви додаються: Додаток 1 - 10

Керівник


(підпис)

Олександр Герман
(ініціали, прізвище)

13 жовтня 2021 року



Річний план
ліцензованої діяльності з централізованого водопостачання та централізованого водовідведення

КП «Добробут» Зарічненської селищної ради на 12 місяців з 01.01.2021 року
(найменування ліцензіата)

№ з/п	Показники	факт, куб.м 2017р.	факт, куб.м 2018р.	факт (попередній до базового рік), куб.м 2019р.	факт (базовий період), куб.м 2020р.	передбачено діючим тарифом, куб.м	Плановий період, куб.м 2021р.
1	Піднято води насосними станціями (I підйом)	55000	56000	54100	51300	59300	59900
2	Витрати води на технологічні та господарські потреби	-	-	-	-	-	-
3	Поставлено води сторонніми підприємствами	-	-	-	-	-	-
4	Подано води в мережу	55000	56000	54100	51300	59300	59900
5	Витрати води на технологічні та господарські потреби після II підйому, у тому числі на потреби:	-	-	-	-	-	-
5.1	водопровідного господарства	-	-	-	-	-	-
5.2	каналізаційного господарства	-	-	-	-	-	-
6	Втрати та не обліковані витрати води при транспортуванні	4200	5500	3800	3500	4500	4600
7	Реалізація води, у тому числі на потреби:	50800	50500	50300	47800	54800	55300

7.1	населення	30700	29300	26800	28000	31500	31700
7.2	інших водопровідно-каналізаційних господарств	-	-	-	-	-	-
7.3	бюджетних установ	16000	16500	18100	16400	17500	17700
7.4	інших споживачів	4100	4700	5400	3400	5800	5900
8	Пропуск стоків через очисні споруди у тому числі біологічна очистка стоків	35100	36000	34100	33300	39800	40420
9	Загальний обсяг водовідведення, у тому числі на потреби:	35100	36000	34100	33300	39800	40420
9.1	населення	16900	16500	14100	15000	18500	18900
9.2	інших водопровідно-каналізаційних господарств	-	-	-	-	-	-
9.3	бюджетних установ	14900	16300	16400	15600	17800	17900
9.4	інших споживачів	3300	3200	3600	2700	3500	3620

Керівник



2021 року

(Handwritten signature)
(підпис)

Олександр Герман
(ініціали, прізвище)

2.	Адміністративні витрати	грн.									10890	0,20	13110	0,24
	у тому числі:	грн.												
		грн.												
3.	Витрати на збут, у тому числі:	грн.												
		грн.												
4.	Інші операційні витрати, у тому числі: [*]	грн.	17100	0,34	18800	0,37	24800	0,49	64600	1,35	19000	0,35	51315	0,93
	податки, збори	грн.	17100	0,34	18800	0,37	24800	0,49	55600	1,16	19000	0,35	51315	0,93
	штрафи, пені, неустойки	грн.							9000					
5.	Фінансові витрати, у тому	грн.	-	-	-	-								
6.	Усього витрат повної собівартості [*]	грн.	245300	4,83	330500	6,54	338600	6,73	366200	7,66	398340	7,27	525430	9,50
7.	Розрахунковий прибуток [*]	грн.	-	-	-	-								
7.1.	Податок на прибуток	грн.	-	-	-	-								
7.2.	Чистий прибуток, у тому числі:	грн.	-	-	-	-								
7.2.1.	дивіденди	грн.	-	-	-	-								
7.2.2.	резервний фонд (капітал)	грн.	-	-	-	-								
7.2.3.	на розвиток виробництва (виробничі інвестиції)	грн.	-	-	-	-								
7.2.4.	інше використання	грн.												
8.	Вартість надання послуг споживачам за відповідними тарифами	грн.	245300	4,83	330500	6,54	338600	6,73	366200	7,66	398340	7,27	525430	9,50
9.	Обсяг водопостачання споживачам, усього, у т. ч. на потреби:	куб.м	50800	X	50500	X	50300	X	47800	X	54800	X	55300	X
9.1.	населення	куб.м	30700	X	29300	X	26800	X	28000	X	31500	X	31700	X
9.2.	інших водопровідно-каналізаційних	куб.м	-	-	-	-								
9.3.	бюджетних установ	куб.м	16000	X	16500	X	18100	X	16400	X	17500	X	17700	X
9.4.	інших споживачів	куб.м	4100	X	4700	X	5400	X	3400	X	5800	X	5900	X
10.	Середньозважений тариф	грн./куб.м	X	4,83	X	6,54		6,73		7,66		7,27		9,50

* Без урахування списання безнадійної дебіторської заборгованості та нарахування резерва сумнівних боргів.



(Handwritten signature)
(підпис)

Олександр Герман

Додаток №4

до процедури встановлення тарифів на послуги з
централізованого водопостачання та централізоване водовідведення**РОЗРАХУНОК**

повної собівартості та середьозваженого тарифу на централізоване водовідведення (без ПДВ)

КП "Добробут"

№п/п	Показник	одиниця виміру	Факт 2 017р.		Факт 2 018р.		Факт(попередній до базового року)2019р.		Факт(базовий період) 2020р.		Передбачено літочим тарифом		Плановий період 2 021р.	
			усього грн.	грн./куб.м	усього грн.	грн./куб.м	усього грн.	грн./куб.м	усього грн.	грн./куб.м	усього грн.	грн./куб.м	усього грн.	грн./куб.м
1.	Виробнича собівартість, усього, у тому числі:	грн.	497200	14,17	584200	16,23	631700	18,52	622000	18,68	757454	19,03	919570	22,75
1.1.	Прямі матеріальні витрати, у тому числі:	грн.	130700	3,72	165300	4,59	116800	3,43	94900	2,85	158480	3,98	166850	4,13
1.1.1.	покупна вода	грн.												
1.1.2.	електроенергія	грн.	90100	2,57	99200	2,76	69200	2,03	66800	2,01	90180	2,27	97700	2,42
1.1.3.	інші прямі матеріальні витрати, у тому числі:	грн.	40600	1,16	66100	1,84	47600	1,40	28100	0,84	68300	1,72	69150	1,71
	витрати на ремонт та інше	грн.	40600	1,16	66100	1,84	47600	1,40	28100	0,84	68300	1,72	69150	1,71
1.2.	Прямі витрати на оплату праці	грн.	297700	8,48	341500	9,49	420100	12,32	422500	12,69	450684	11,32	576000	14,25
1.3.	Інші прямі витрати, у тому числі:	грн.	68800	1,96	77400	2,15	94800	2,78	104600	3,14	100650	2,53	128620	3,18
1.3.1.	відрахування на соціальні заходи	грн.	67600	1,93	76100	2,11	93600	2,74	102700	3,08	99150	2,49	126720	3,14
1.3.2.	амортизація основних засобів виробничого призначення	грн.	1200	0,03	1300	0,04	1200	0,04	1900	0,06	1500	0,04	1900	0,05
1.3.3.	послуги сторонніх підприємств з очистки стоків	грн.												
1.3.4.	інші прямі витрати, у тому числі:	грн.												
		грн.												
1.4.	Загальновиробничі витрати, у тому числі:	грн.									47640	1,20	48100	1,19
		грн.												
		грн.												
2.	Адміністративні витрати	грн.									23500	0,59	24100	0,60

	у тому числі:	грн.												
		грн.												
3.	Витрати на збут, у тому числі:	грн.												
		грн.												
4.	Інші операційні витрати, у тому числі*	грн.	1300	0,04	1300	0,04	1500	0,04	34100	1,02	1800	0,05	2100	0,05
	податки, збори	грн.	1300	0,04	1300	0,04	1500	0,04	16400	0,49	1800	0,05	2100	0,05
	штрафи, пені, неустойки	грн.							17700					
5.	Фінансові витрати, у тому числі:	грн.												
		грн.												
6.	Усього повної собівартості*	грн.	498500	14,20	585500	16,26	633200	18,57	656100	19,70	735114	18,47	945770	23,40
7.		грн.												
7.1.	Податок на прибуток	грн.	-	-	-	-								
7.2.	Чистий прибуток, у тому числі:	грн.	-	-	-	-								
7.2.1.	дивіденди	грн.	-	-	-	-								
7.2.2.	резервний фонд (капітал)	грн.	-	-	-	-								
7.2.3.	на розвиток виробництва (виробничі інвестиції)	грн.	-	-	-	-								
7.2.4.	інше використання	грн.												
8.	Вартість водоповідлення споживачам за відповідними тарифами	грн.	498500	14,20	585500	16,26	633200	18,57	656100	19,70	735114	18,47	945770	23,40
9.	Обсяг водоповідлення споживачам, усього, у т. ч. на потреби:	куб.м	35100	X	36000	X	34100	X	33300	X	39800	X	40420	X
9.1.	населення	куб.м	16900	X	16500	X	14100	X	15000	X	18500	X	18900	X
9.2.	інших водопровідно-каналізаційних господарств	куб.м												
9.3.	бюджетних установ	куб.м	14900	X	16300	X	16400	X	15600	X	17800	X	17900	X
9.4.	інших споживачів	куб.м	3300	X	3200	X	3600	X	2700	X	3500	X	3620	X
10.	Середній тариф	грн./куб.м		14,20		16,26		18,57		19,70		18,47		23,40

* Без урахування списання безнадійної дебіторської заборгованості та нарахування резерва сумнівних боргів.



Керівник
М.П.

(Signature)
(підпис)

Олександр Герман

Додаток 5
до Процедури встановлення
тарифів на послуги з централізованого
водопостачання та централізованого водовідведення


РОЗРАХУНОК
вартості електричної енергії на технологічні потреби
централізованого водопостачання та централізованого водовідведення на плановий період
КП «Добробут»

Структурний підрозділ	Подача води, пропуск стоків, куб.м.	Загальновиробничі норми питомих витрат*, кВт·год/куб.м	Витрати активної електроенергії тис. кВт·год	Тариф за I кВт·год активної електроенергії (I чи II клас) грн., без ПДВ**	Вартість активної електроенергії грн без ПДВ	Витрати реактивної електроенергії, кВАр·год	Тариф за I кВт·год реактивної електроенергії, коп., без ПДВ	Вартість реактивної електроенергії, тис. грн, без ПДВ	Вартість електроенергії на технологічні потреби грн. без ПДВ
Електроенергія на технологічні потреби для водопостачання									
Підрозділ I	55300	0,7701	42,59	3,10519	132250	-	-	-	132250
Усього по водопостачанню: 132250,00 грн..									
Електроенергія на технологічні потреби для водовідведення									
Підрозділ I	40420	0,7788	31,47	3,10519	97700	-	-	-	97700
Усього по водовідведенню: 97700,00грн..									

* Загальновиробничі норми питомих витрат електроенергії затверджуються обласною (міською) державною адміністрацією та погоджуються Національним агентством України з питань забезпечення ефективного використання енергетичних ресурсів.

** За наявності в підрозділі електроенергії I і II класу відповідний рядок розділяється на два рядки.




(підпис)


Олександр Гермаї
(ініціали, прізвище)

Додаток 5.1
до Процедури встановлення
тарифів на послуги
з централізованого
водопостачання та
централізованого водовідведення

Розрахунок прямих витрат
з оплати праці на централізоване водопостачання
КП «Добробут»

№ з/п	Показники	Кількість працівників	Посадовий оклад	План 2021 р.
1	Назва посади працівників водопостачання :			
1.1	Слюсар-сантехнік	2	6000,00	12000,00
1.2	Контролер водопроводу	0,5	6000,00	3000,00
1.3	Електрогазозварювальник	0,5	6000,00	3000,00
2	Середньооблікова чисельність працівників водопостачання, осіб	x	x	3
3	Середньомісячна заробітна плата працівників водопостачання, грн	x	x	18000,00
4	Усього витрати на оплату праці у повній собівартості, грн	x	x	216000,00
5	Відрахування на соціальні заходи, грн	x	x	47520,00

Керівник


(підпис)

Олександр Герман
(ініціали, прізвище)

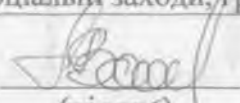


Додаток 5.2
до Процедури встановлення
тарифів на послуги
з централізованого
водопостачання та
централізованого водовідведення

Розрахунок прямих витрат
з оплати праці на централізоване водовідведення
КП «Добробут»

№ з/п	Показники	Кількість працівників	Посадовий оклад	План 2021 р.
1	Назва посади працівників водовідведення :			
1.1	Оператор очисних споруд	4	6000,00	24000,00
1.2	Машиніст насосних установок	3	6000,00	18000,00
1.3	Водій автотранспортних засобів	1	6000,00	6000,00
2	Середньооблікова чисельність працівників водовідведення, осіб	x	x	8
3	Середньомісячна заробітна плата працівників водовідведення, грн	x	x	48000,00
4	Усього витрати на оплату праці у повній собівартості, грн	x	x	576000,00
5	Відрахування на соціальні заходи, грн	x	x	126720,00

Керівник


(підпис)

Олександр Герман
(ініціали, прізвище)



Додаток 5.3
до Процедури встановлення
тарифів на послуги
з централізованого
водопостачання та
централізованого водовідведення

Розрахунок загальновиробничих витрат
на централізоване водопостачання
КП «Добробут»

№ з/п	Показники	Одиниця виміру	Передбачено діючим тарифом	План 2021 р.
1	Матеріальні витрати	грн	900,00	1400,00
2	Витрати на оплату праці	грн	13360,00	15700,00
3	Відрахування на соціальні заходи	грн	3270,00	3455,00
4	Службові відрядження	грн	1600,00	1900,00
5	Середньооблікова чисельність працівників у загальновиробничих витратах	осіб	5	4
6	Амортизація основних засобів, нематеріальних та інших необоротних активів	грн	50,00	60,00
7	Охорона праці	грн	800,00	900,00
8	Інші витрати	грн	900,00	1100,00
	Усього загальновиробничих витрат на централізоване водопостачання	грн	20880,00	24515,00

Керівник




(підпис)

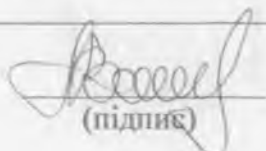
Олександр Герман
(ініціали, прізвище)

Додаток 5.4
до Процедури встановлення
тарифів на послуги
з централізованого
водопостачання та
централізованого водовідведення

Розрахунок загальновиробничих витрат
на централізоване водовідведення
КП «Добробут»

№ з/п	Показники	Одиниця виміру	Передбачено діючим тарифом	План 2021 р.
1	Матеріальні витрати	грн	9800,00	9900,00
2	Витрати на оплату праці	грн	21020,00	27300,00
3	Відрахування на соціальні заходи	грн	4620,00	6006,00
4	Службові відрядження	грн	2200,00	1500,00
5	Середньооблікова чисельність працівників у загальновиробничих витратах	осіб	5	4
6	Амортизація основних засобів, нематеріальних та інших необоротних активів	грн	280,00	290,00
7	Охорона праці	грн	2900,00	1100,00
8	Інші витрати	грн	6820,00	2004,00
	Усього загальновиробничих витрат на централізоване водовідведення	грн	47640,00	48100,00




(підпис)

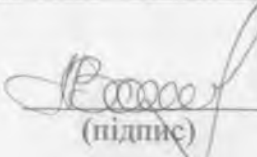
Олександр Герман
(ініціали, прізвище)

Додаток 5.5
до Процедури встановлення
тарифів на послуги
з централізованого
водопостачання та
централізованого водовідведення

Розрахунок планових витрат
на ремонт та інше поліпшення
основних засобів на централізоване водопостачання
КП «Добробут»

№ з/п	Найменування	одиниця виміру	кількість	ціна	сума грн.
1	Труба металева(Ф100)	м.	30	295,00	8850,00
2	труба поліетиленова (Ф50)	м.	100	32,00	3200,00
3	Насосний агрегат ЄЦВ-6,8	шт.	1	16000,00	16000,00
4	поточний ремонт електродвигунів насосного обладнання.	шт.	2	3200,00	6400,00
5	поточний ремонт електродвигунів насосного обладнання.	шт.	2	1800,00	3600,00
6	Хлорне вапно	тонн	0,03	49000,00	1470,00
	Всього				39520,00




(підпис)


Олександр Герман
(ініціали, прізвище)

Додаток 5.6
до Процедури встановлення
тарифів на послуги
з централізованого
водопостачання та
централізованого водовідведення

Розрахунок планових витрат
на ремонт та інше поліпшення
основних засобів на централізоване водовідведення
КП «Добробут»

№ з/п	Найменування	одиниця виміру	кількість	ціна	сума грн.
1	Труба каналізаційна(Ф200)	м.	116	180,00	20820,00
2	Насос типу «Гном»	шт.	1	18000,00	18000,00
3	поточний ремонт електродвигунів насосного обладнання.	шт.	2	2900,00	5800,00
4	труба каналізаційна 110x3000	шт.	80	140,00	11200,00
5	ЧМ коліно 200	шт.	35	35,00	1225,00
6	поточний ремонт електродвигунів насосного обладнання	шт.	2	2450,00	4900,00
7	круг бетонний	шт..	5	1429,00	7145,00
	Всього				69150,00




(підпис)

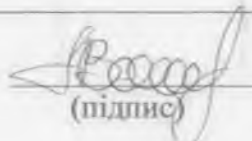
Олександр Герман
(ініціали, прізвище)

Додаток 5.7
до Процедури встановлення
тарифів на послуги
з централізованого
водопостачання та
централізованого водовідведення

Розрахунок адміністративних витрат
на централізоване водопостачання
КП «Добробут»

№ з/п	Показники	Одиниця виміру	Передбачено діючим тарифом	План 2021 р.
1	Матеріальні витрати	грн	780,00	900,00
2	Витрати на оплату праці	грн	5650,00	7160,00
3	Відрахування на соціальні заходи	грн	1240,00	1570,00
4	Службові відрядження	грн	1600,00	1700,00
5	Середньооблікова чисельність працівників у адміністративних витратах	осіб	3	3
6	Амортизація основних засобів, нематеріальних та інших необоротних активів	грн	20,00	30,00
7	Охорона праці	грн	800,00	850,00
8	Інші витрати	грн	800,00	900,00
	Усього адміністративних витрат на централізоване водопостачання	грн	10890,00	13110,00




(підпис)

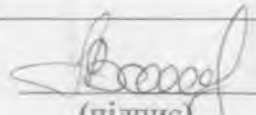
Олександр Герман
(ініціали, прізвище)

Додаток 5.8
до Процедури встановлення
тарифів на послуги
з централізованого
водопостачання та
централізованого водовідведення

Розрахунок адміністративних витрат
на централізоване водовідведення
КП «Добробут»

№ з/п	Показники	Одиниця виміру	Передбачено діючим тарифом	План 2021 р.
1	Матеріальні витрати	грн	1778,00	1900,00
2	Витрати на оплату праці	грн	13142,00	14680,00
3	Відрахування на соціальні заходи	грн	2890,00	3212,00
4	Службові відрядження	грн	1600,00	1800
5	Середньооблікова чисельність працівників у адміністративних витратах	осіб	3	3
6	Амортизація основних засобів, нематеріальних та інших необоротних активів	грн	90,00	100,00
7	Охорона праці	грн	1400,00	708,00
8	Інші витрати	грн	2600,00	1700,00
	Усього адміністративних витрат на централізоване водовідведення	грн	23500,00	24100,00




(підпис)

Олександр Герман
(ініціали, прізвище)

Додаток 6
до Процедури встановлення
тарифів на послуги з централізованого
водопостачання та централізованого водовідведення

ЗАГАЛЬНА ХАРАКТЕРИСТИКА
ліцензіата з централізованого водопостачання
КП «Добробут»

Показники	Факт 2017р.	Факт 2018р	Попередній до базового рік (факт) 2019р	Базовий період (факт) 2020р.	Передбачено діючими тарифами	Плановий період 2021р.
Загальна довжина водопровідних мереж*, км:	12,8	12,8	12,8	12,8	12,8	12,8
з них:						
водоводів	4,7	4,7	4,7	4,7	4,7	4,7
вуличної водопровідної мережі	6,4	6,4	6,4	6,4	6,4	6,4
Внутрішньоквартальної та внутрішньодворової мережі	1,7	1,7	1,7	1,7	1,7	1,7
Піднято води насосними станціями (I підйом), куб.м	55000	56000	54100	51300	59300	59900
Поставлено води сторонніми підприємствами, куб.м	-	-	-	-	-	-
Витрати води на технологічні та господарські потреби, куб.м	-	-	-	-	-	-
Подано води в мережу (II підйом), куб.м	55000	56000	54100	51300	59300	59900
Втрати та не обліковані витрати води при транспортуванні, куб.м	4200	5500	3800	3500	4500	4600
Витрати води на технологічні та господарські потреби після II підйому, куб.м, у тому числі:	-	-	-	-	-	-
на потреби водопровідного господарства куб.м	-	-	-	-	-	-
на потреби каналізаційного господарства, куб.м	-	-	-	-	-	-
Обсяг централізованого водопостачання споживачам, куб.м ,	50800	50500	50300	47800	54800	55300
у т.ч. на потреби:						
населення, куб.м	30700	29300	26800	28000	31500	31700
бюджетних установ, куб.м	16000	16500	18100	16400	17500	17700

інших споживачів, куб.м	4100	4700	5400	3400	5800	5900
Вартість реалізації централізованого водопостачання (без ПДВ) за відповідними тарифами, грн	245300	330500	338600	366200	398340	525430
Повна собівартість централізованого водопостачання **, грн	245300	330500	338600	366200	398340	525430
Розрахунковий прибуток **, грн	-	-	-	-	-	-
Середньозважений тариф (без ПДВ) на централізоване водопостачання, грн/куб.м	4,83	6,54	6,73	7,66	7,27	9,50
Фактичні втрати та не обліковані витрати води, %	7	7	7	7	7	7
Нормативні втрати та не обліковані витрати води, %	7	7	7	7	7	7
Середньооблікова чисельність персоналу ліцензованої діяльності, осіб	3	3	3	3	3	3
Середньомісячна заробітна плата працівників ліцензованої діяльності, грн	7750	9675	8225	11133	12520	18000
Витрати на оплату праці у повній собівартості, грн.	111700	116100	98700	133600	150240	216000
Витрати на ремонт та інше поліпшення основних засобів у повній собівартості, грн	12000	29000	36300	31100	30500	39520
Амортизаційні відрахування у повній собівартості, грн	500	600	400	1200	700	1200
Витрати на електроенергію у повній собівартості, грн	79300	139500	156700	105200	132930	132250
Кількість споживачів (абонентів) ліцензіата, усього, у тому числі:	708	708	741	745	711	735
населення	632	632	661	664	635	642
бюджетні установи	30	30	36	35	33	38
інші споживачі	40	40	44	46	43	55

* Без довжини вводів в індивідуальні житлові будинки та довжини внутрішньо-будинкових мереж.

** Без урахування списання безнадійної дебіторської заборгованості та нарахування резерву сумнівних боргів.

Керівник
М.П.

(підпис)

Олександр Герман

(ініціали, прізвище)

Додаток 7
до Процедури встановлення
тарифів на послуги з централізованого
водопостачання та централізованого водовідведення


ЗАГАЛЬНА ХАРАКТЕРИСТИКА
ліцензіата з централізованого водовідведення
КП «Добробут»


Показники	Факт 2017р.	Факт 2018р	Попередній до базового рік (факт) 2019р.	Базовий період (факт) 2020р.	Передбачено діючими тарифами	Плановий період 2021р.
Загальна довжина каналізаційних мереж*, км:	16,5	16,5	16,5	16,5	16,5	16,5
з них:						
головних колекторів	8,8	8,8	8,8	8,8	8,8	8,8
вуличної каналізаційної мережі	5,9	5,9	5,9	5,9	5,9	5,9
Внутрішньоквартальної та внутрішньодворової мережі	1,8	1,8	1,8	1,8	1,8	1,8
Витрати води на власні потреби каналізаційного господарства, куб.м	-	-	-	-	-	-
Обсяг централізованого водовідведення споживачам, куб.м.	35100	36000	34100	33300	39800	40420
у т.ч. на потреби:						
населення, куб.м	16900	16500	14100	15000	18500	18900
бюджетних установ, куб.м	14900	16300	16400	15600	17800	17900
інших споживачів, куб.м	3300	3200	3600	2700	3500	3620
Вартість реалізації централізованого водовідведення (без ПДВ) за відповідними тарифами, грн	498500	585500	633200	656100	735114	945770
Повна собівартість централізованого водовідведення **, грн	498500	585500	633200	656100	735114	945770
Розрахунковий прибуток **, грн	-	-	-	-	-	-
Середньозважений тариф(без ПДВ) на централізоване водовідведення, грн./куб.м	14,20	16,26	18,57	19,70	18,47	23,40

Середньооблікова чисельність персоналу ліцензованої діяльності, осіб	9	9	9	9	8	8
Середньомісячна заробітна плата працівників ліцензованої діяльності, грн	27352	28458	35008	35208	37557	48000
Витрати на оплату праці у повній собівартості, грн	297700	341500	420100	422500	450684	576000
Витрати на ремонт та інше поліпшення основних засобів у повній собівартості, грн	40600	66100	47600	28100	68300	69150
Амортизаційні відрахування у повній собівартості, грн	1200	1300	1200	1900	1500	1900
Витрати на електроенергію у повній собівартості, грн	90100	99200	69200	66800	90180	97700
Кількість споживачів (абонентів) ліцензіата, усього, у тому числі:	474	474	485	485	494	498
населення	418	418	425	425	434	436
бюджетні установи	26	26	29	29	28	29
інші споживачі	30	30	31	31	32	33

* Без довжини вводів в індивідуальні житлові будинки та довжини внутрішньо-будинкових мереж.

** Без урахування списання безнадійної дебіторської заборгованості та нарахування резерву сумнівних боргів.




(підпис)

Олександр Герман
(ініціали, прізвище)

РОЗРАХУНОК ТАРИФІВ
на централізоване водопостачання (без ПДВ)
КП «Добробут»

N з/п	Показник	Одиниця виміру	Сумарні та середньо-зважені показники	На потреби		
				населення	Бюджетних установ	інших споживачів
1	Плановий обсяг централізованого водопостачання, усього, у т.ч.:	куб.м	55300	31700	17700	5900
1.1	іншим водопровідно-каналізаційним господарствам	куб.м	-	-	-	-
1.2	без інших водопровідно-каналізаційних господарств	куб.м	-	-	-	-
2	Повна планова собівартість, усього, у т.ч.:	грн	525430	301195	168175	56060
		грн/куб.м	9,50	9,50	9,50	9,50
2.1	іншим водопровідно-каналізаційним господарствам	грн	-	-	-	-
		грн/куб.м	-	-	-	-
2.2	без інших водопровідно-каналізаційних господарств	грн	-	-	-	-
		грн/куб.м	-	-	-	-
3	Планований прибуток, усього, у т.ч.:	грн	41220	0,00	26500	14720
		грн/куб.м	x	0,00	1,50	2,50
3.1	від інших водопровідно-каналізаційних господарств	грн	-	-	-	-
		грн/куб.м	-	-	-	-
3.2	без інших водопровідно-каналізаційних господарств	грн	-	-	-	-
		грн/куб.м	-	-	-	-
4	Середньозважені тарифи без ПДВ	грн/куб.м	10,83	9,50	11,00	12,00
4.1	тарифи для інших водопровідно-каналізаційних господарств	грн/куб.м	-	-	-	-
4.2	тарифи без інших водопровідно-каналізаційних господарств	грн/куб.м	-	-	-	-
5	Рівень рентабельності тарифів	%	x	0,00	15,8	26,4
5.1	для інших водопровідно-каналізаційних господарств	%	-	-	-	-
5.2	без інших водопровідно-каналізаційних господарств	%	-	-	-	-

38050230
Керівник
М.П.

(підпис)

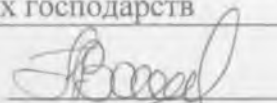
Олександр Герман
(ініціали, прізвище)

Додаток 9
до Порядку формування
тарифів на централізоване
водопостачання та централізоване водовідведення

РОЗРАХУНОК ТАРИФІВ
на централізоване водовідведення (без ПДВ)
КП «Добробут»

N з/п	Показник	Одиниця виміру	Сумарні та середньо-зважені показники	На потреби		
				населення	Бюджетних установ	інших споживачів
1	Плановий обсяг централізованого водовідведення, усього, у т.ч.:	куб.м	40420	18900	17900	3620
1.1	іншим водопровідно-каналізаційним господарствам	куб.м	-	-	-	-
1.2	без інших водопровідно-каналізаційних господарств	куб.м	-	-	-	-
2	Повна планова собівартість, усього, у т.ч.:	грн	945770	442234	418836	84700
		грн/куб.м	23,40	23,40	23,40	23,40
2.1	іншим водопровідно-каналізаційним господарствам	грн	-	-	-	-
		грн/куб.м	-	-	-	-
2.2	без інших водопровідно-каналізаційних господарств	грн	-	-	-	-
		грн/куб.м	-	-	-	-
3	Планований прибуток, усього, у т.ч.:	грн	85675	0	64470	21205
		грн/куб.м	x	0,00	3,60	5,85
3.1	від інших водопровідно-каналізаційних господарств	грн	-	-	-	-
		грн/куб.м	-	-	-	-
3.2	без інших водопровідно-каналізаційних господарств	грн	-	-	-	-
		грн/куб.м	-	-	-	-
4	Середньозважені тарифи без ПДВ	грн/куб.м	26,55	23,40	27,00	29,25
4.1	тарифи для інших водопровідно-каналізаційних господарств	грн/куб.м	-	-	-	-
4.2	тарифи без інших водопровідно-каналізаційних господарств	грн/куб.м	-	-	-	-
5	Рівень рентабельності тарифів	%	x	0,0	15,4	25,0
5.1	для інших водопровідно-каналізаційних господарств	%	-	-	-	-
5.2	без інших водопровідно-каналізаційних господарств	%	-	-	-	-

Керівник
М.П.


(підпис)

Олександр Герман
(ініціали, прізвище)

Додаток 10
до Порядку формування
тарифів на централізоване
водопостачання та централізоване водовідведення

РОЗРАХУНОК ТАРИФІВ
на централізоване водопостачання
та централізоване водовідведення
(зведений)
по КП «Добробут»


Показник	Водопостачання	Водовідведення
Планові витрати, грн.	525430	945770
Собівартість, грн/куб.м	9,50	23,40
Тарифи з ПДВ, грн/ куб.м	11,40	28,08
Рентабельність,%:		
- населення	0,0	0,0
- бюджетні організації	15,8	15,4
- інші споживачі	26,4	25,0
Обсяги, всього, куб.м.	55300	40420
- населення	31700	18900
- бюджетні організації	17700	17900
- інші споживачі	5900	3620
Планові тарифи з рентабельністю, грн/ куб.м. (з ПДВ)		
- населення	11,40	28,08
- бюджетні організації	13,20	32,40
- інші споживачі	14,40	35,10
Планові доходи (з ПДВ) всього, грн	679980	1237734
- населення	361380	530712
- бюджетні організації	233640	579960
- інші споживачі	84960	127062
Планові доходи (без ПДВ), грн..	566650	1031445
Планові прибутки, грн	41220	85675
Плановий рівень рентабельності, %	7,27	8,30
Плановий рівень рентабельності по підприємству,%		7,7

Керівник «ДОБРОБУТ»

38059239

М.П.





(підпис)

Олександр Герман

(ініціали, прізвище)

Пояснювальна записка

щодо встановлення тарифів на послуги за централізоване водопостачання та водовідведення комунального підприємства «Добробут» Зарічненської селищної ради

Діючий тариф на послуги з централізованого водопостачання та водовідведення затверджений рішенням Зарічненської селищної від 11.06.2019 р. № 43 та введений в дію в липні 2019 року.

За результатами діяльності підприємства за 2020 рік рівень відшкодування діючими тарифами фактичної собівартості послуг з централізованого водопостачання склав 83,7%, з централізованого водовідведення 84,9%. Як результат, підприємство на сьогоднішній день не має можливості вчасно розраховуватися з бюджетом по податках, сплачувати за спожиту електроенергію та вчасно і якісно проводити ремонтні роботи водопровідно-каналізаційної мережі.

Метою зміни тарифів є приведення діючих тарифів на послуги з централізованого водопостачання та водовідведення для населення, бюджетних установ та інших споживачів до економічно обґрунтованого рівня. Основними чинниками, що вплинули на ріст собівартості централізованого водопостачання та централізованого водовідведення є постійне зростання основних складових тарифів, зокрема, мінімальної заробітної плати, вартості електричної енергії, паливно-енергетичних ресурсів, вартості матеріалів та запчастин, а саме:

- відбулося зростання вартості електричної енергії, так в діючому тарифі врахована вартість електроенергії 2,90891 грн./кВт. год. (без ПДВ), а в плановому тарифі вартість електроенергії становить 3,10519 грн./кВт. год. (без ПДВ);
- збільшилася мінімальна заробітна плата на 30,5 %, з 1 січня 2021 року її розмір становить 6000,00 грн., а в діючий тариф 2019 року була закладена мінімальна заробітна плата 4173,00 грн.
- витрати на паливо-мастильні матеріали також зросли на 9,0 %: в діючому тарифі врахована вартість бензину 22,92 грн./л (без ПДВ), в плановому тарифі - 24,99 грн./л (без ПДВ), вартість дизельного палива в діючому тарифі - 22,50 грн./л (без ПДВ), в плановому тарифі - 24,99 грн./л (без ПДВ).

Загалом плановий тариф на 2021 рік на послуги з централізованого водопостачання та водовідведення у порівнянні до діючого тарифу 2019 року збільшиться на 24,8 %.

Тарифи на послуги з централізованого водопостачання та водовідведення для населення, бюджетних установ та інших споживачів розраховані відповідно до Порядку формування тарифів на централізоване водопостачання та централізоване водовідведення, затвердженого постановою Кабінету Міністрів України від 01.06.2011р. №869 «Про забезпечення єдиного підходу до формування тарифів на житлово-комунальні послуги», зі змінами.

Тариф на послугу водопостачання, грн./куб.м з ПДВ

Назва споживачів	Тариф на послугу водопостачання, грн./куб.м з ПДВ
Населення	11,40
Бюджетні установи	13,20
Інші споживачі	14,40

Тариф на послугу водовідведення, грн./куб.м з ПДВ

Назва споживачів	Тариф на послугу водовідведення, грн./куб.м з ПДВ
Населення	28,08
Бюджетні установи	32,40
Інші споживачі	35,10



Директор:

Олександр Герман